

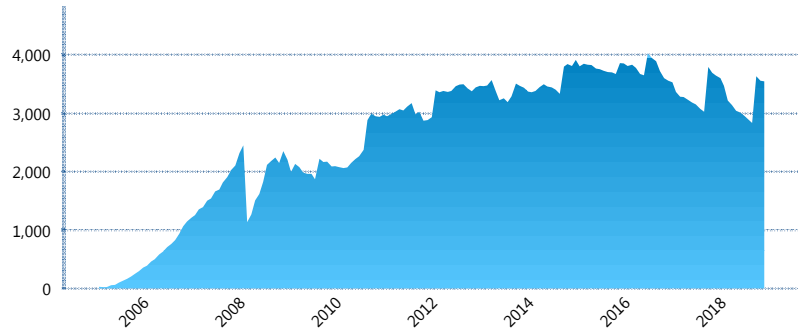
I. INFORMACIÓN FINANCIERA

I) Detalles del Fondo

| Detalles del Fondo | |
|-------------------------|--------------------------------------|
| Razón Social | Siefore Invercap, S. A. de C. V. |
| Inicio de Operaciones | 24/02/2005 |
| Tipo de Fondo | Básica |
| Clave Bolsa | INVER51 |
| Activos Administrados * | 3,545 |
| ISIN | MX54IN3T0026 |
| Comisión Anual | 1.04% |
| Administrador | Afore Invercap S.A. de C.V. |
| Director General | Ing. Eduardo José Villarreal Morales |
| Presidente del Consejo | César Augusto Montemayor Zambrano |

Activos Administrados *

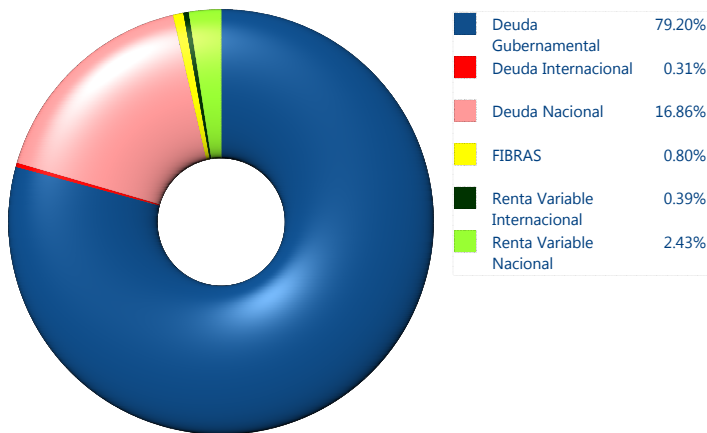
\$3,545



*Cifras en millones de pesos

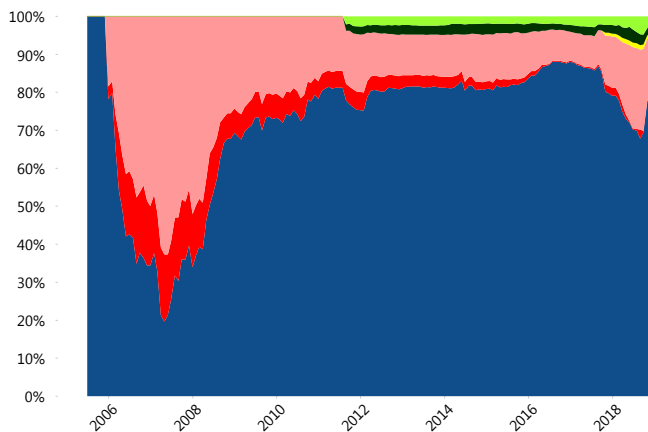
Contiene el efecto de fusiones, cortes transversales y transferencias por edad. Para mayor información consultar: <http://www.consar.gob.mx/gobmx/Aplicativo/Factsheets/EC/ECSAR.pdf>

II) Inversiones



| Tipo de Instrumento | | Invercap (SB1) | Sistema Básicas 1** |
|------------------------------|---------------------------------|----------------|---------------------|
| Renta Variable Nacional | Renta Variable Nacional | 2.43% | 1.96% |
| | Total | 2.43% | 1.96% |
| Renta Variable Internacional | Renta Variable Internacional | 0.39% | 3.87% |
| | Total | 0.39% | 3.87% |
| FIBRAS | FIBRAS | 0.80% | 1.51% |
| | Total | 0.80% | 1.51% |
| Estructurado | Estructurados | 0.00% | 0.89% |
| | Total | 0.00% | 0.89% |
| Deuda Nacional | Aerolíneas | 0.00% | 0.10% |
| | Alimentos | 1.54% | 0.52% |
| | Automotriz | 0.00% | 0.13% |
| | Banca de Desarrollo | 0.20% | 1.79% |
| | Bancario | 0.76% | 1.20% |
| | Bebidas | 1.15% | 0.73% |
| | Cemento | 0.00% | 0.03% |
| | Centros Comerciales | 0.00% | 0.07% |
| | Consumo | 0.00% | 0.30% |
| | Empresas Productivas del Estado | 2.42% | 4.11% |
| | Estados | 0.85% | 0.84% |
| | Europesos | 1.75% | 2.95% |
| | Grupos Industriales | 0.43% | 0.77% |
| | Infraestructura | 5.74% | 4.96% |
| | Inmobiliario | 0.00% | 0.01% |
| | Otros | 0.17% | 1.14% |
| | Papel | 0.13% | 0.14% |
| Serv. Financieros | 0.00% | 0.39% | |
| Telecom | 0.21% | 1.14% | |
| Transporte | 1.38% | 0.38% | |
| Vivienda | 0.12% | 2.35% | |
| Total | 16.86% | 24.04% | |
| Deuda Internacional | Deuda Internacional | 0.31% | 1.15% |
| | Total | 0.31% | 1.15% |
| Deuda Gubernamental | BONDES | 0.00% | 0.42% |
| | BONOS | 3.57% | 9.26% |
| | BPA182 | 38.36% | 2.75% |
| | CBIC | 0.00% | 4.96% |
| | CETES | 0.02% | 2.99% |
| | REPORTO | 1.72% | 2.99% |
| | UDIBONO | 35.53% | 42.55% |
| | UMS | 0.00% | 0.66% |
| | Total | 79.20% | 66.59% |
| | Total | 100.00% | 100.00% |

Evolución de Inversiones



**Considera las inversiones de todo el grupo de SIEFORES Básicas 1
Cifras al cierre de diciembre de 2018

III) Desempeño

Rendimiento Bolsa

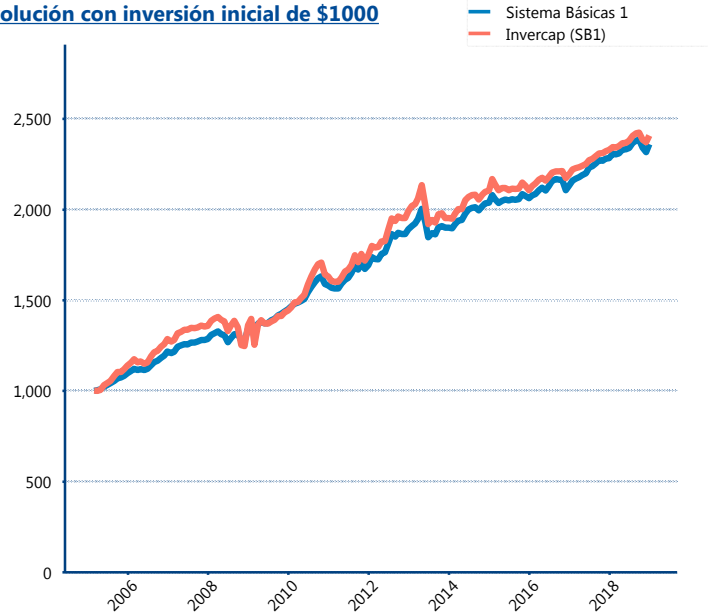
| Tipo | Invercap (SB1) | Sistema Básicas 1 |
|--------|----------------|-------------------|
| 1 año | 3.46% | 3.42% |
| 2 años | 4.64% | 5.04% |
| 3 años | 4.58% | 4.62% |
| 5 años | 4.21% | 4.39% |

Indicador de Rendimiento Neto

| Siefore | IRN % |
|-----------------------|--------------|
| Inbursa (SB1) | 5.68% |
| Profuturo (SB1) | 4.91% |
| PensionISSSTE (SB1) | 4.85% |
| Azteca (SB1) | 4.81% |
| Coppel (SB1) | 4.71% |
| SURA (SB1) | 4.25% |
| Citibanamex (SB1) | 4.24% |
| XXI-Banorte (SB1) | 4.17% |
| Invercap (SB1) | 4.15% |
| Principal (SB1) | 3.77% |

| | |
|--------------------|--------|
| Promedio Ponderado | 4.49 % |
| Promedio Simple | 4.55 % |

Evolución con inversión inicial de \$1000



Construido con el precio de la Siefore registrado en la Bolsa Mexicana de Valores

IV) Medidas de sensibilidad y riesgos

Evolución del Plazo Promedio Ponderado

